

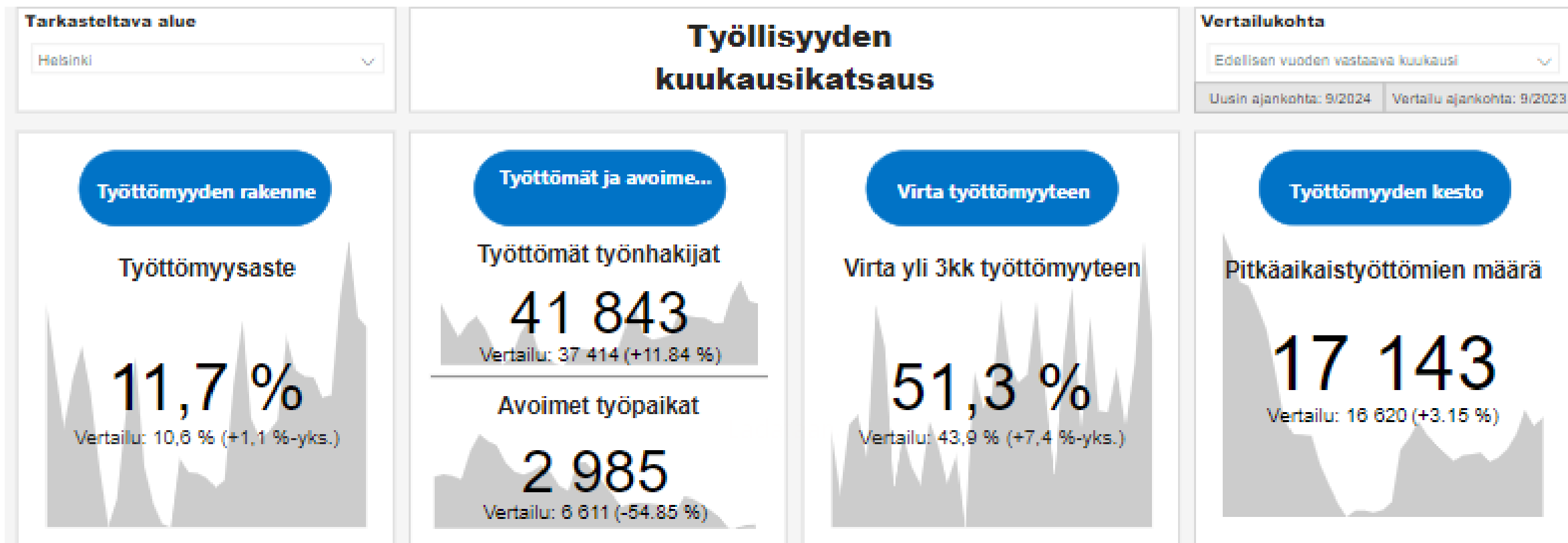
# Tavoitteena työ

Uudenmaan tulevaisuustutka  
24.10.2024



Helsinki

# Helsingin tilannekuva



Lähde: Kaupunkitieto/Helsingin kaupunki. Aineistolähde: TEM, työnvälitystilasto.

# Helsingin nuoret työnhakijat

## Työnhakijat ja työllisyysstatus

### Työnhakijat

11038

Vertailu: 9946 (+10,98%)

### Työttömien ja lomautettujen osuus työnhakijoista

64,4 %

Vertailu: 62,3 % (+2,1 %-yks.)

## Kieli, kansalaisuus ja kartta

### Vieraskieliset työnhakijat

3980

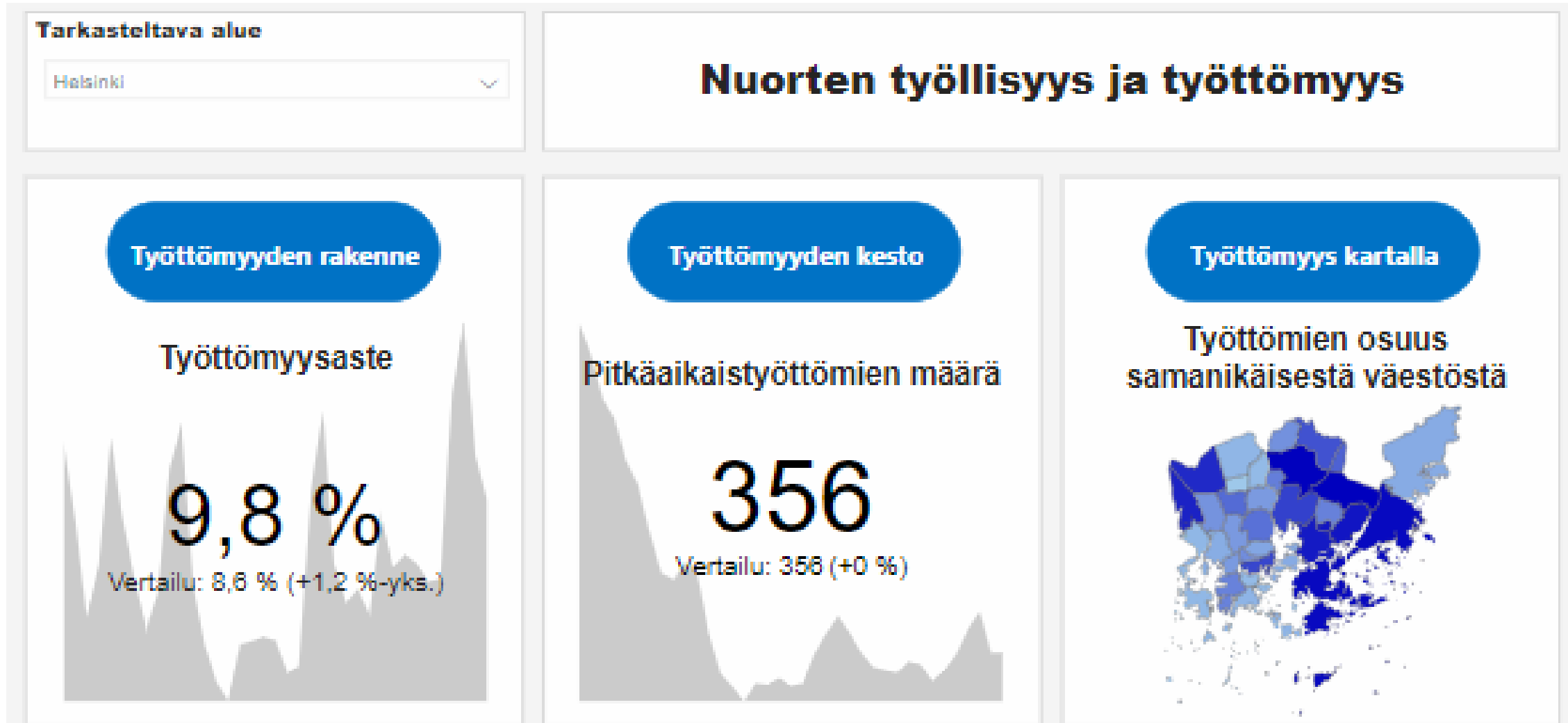
Vertailu: 3494 (+13,91%)

### Vieraskielisten osuus työnhakijoista

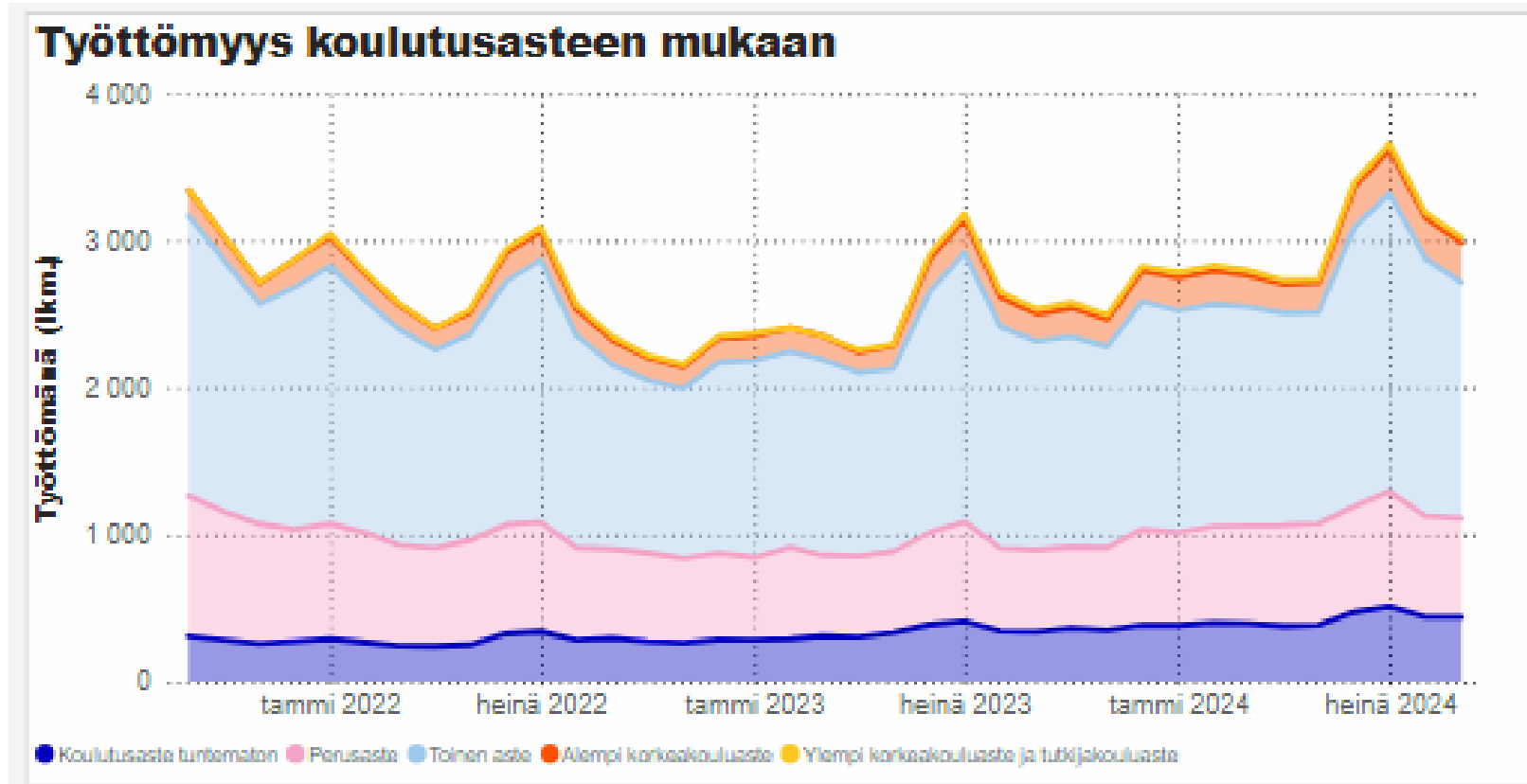
36,1 %

Vertailu: 35,1 % (+1,0 %-yks.)

# Helsingin alle 25-vuotiaat nuoret



# Helsingin alle 25-vuotiaat nuoret



# Nuorten työttömyys Helsingissä on kasvanut, mutta

Alle 25-vuotiaat	7/2023	7/2024	Vuosimuutos (%)
Työnhakijat yhteensä	5 190	5 919	14 %
Työttömät työnhakijat	3 208	3 683	15 %
Pitkäaikaistyöttömät	399	403	1 %
Koulutuksessa olevat	948	1 242	31 %

Työttömien nuorten työttömyysjaksot eivät ole pitkittyneet

25-29-vuotiaat	7/2023	7/2024	Vuosimuutos (%)
Työnhakijat yhteensä	7 414	7 906	7 %
Työttömät työnhakijat	4 550	4 890	7 %
Pitkäaikaistyöttömät	828	843	2 %
Koulutuksessa olevat	1 211	1 384	14 %

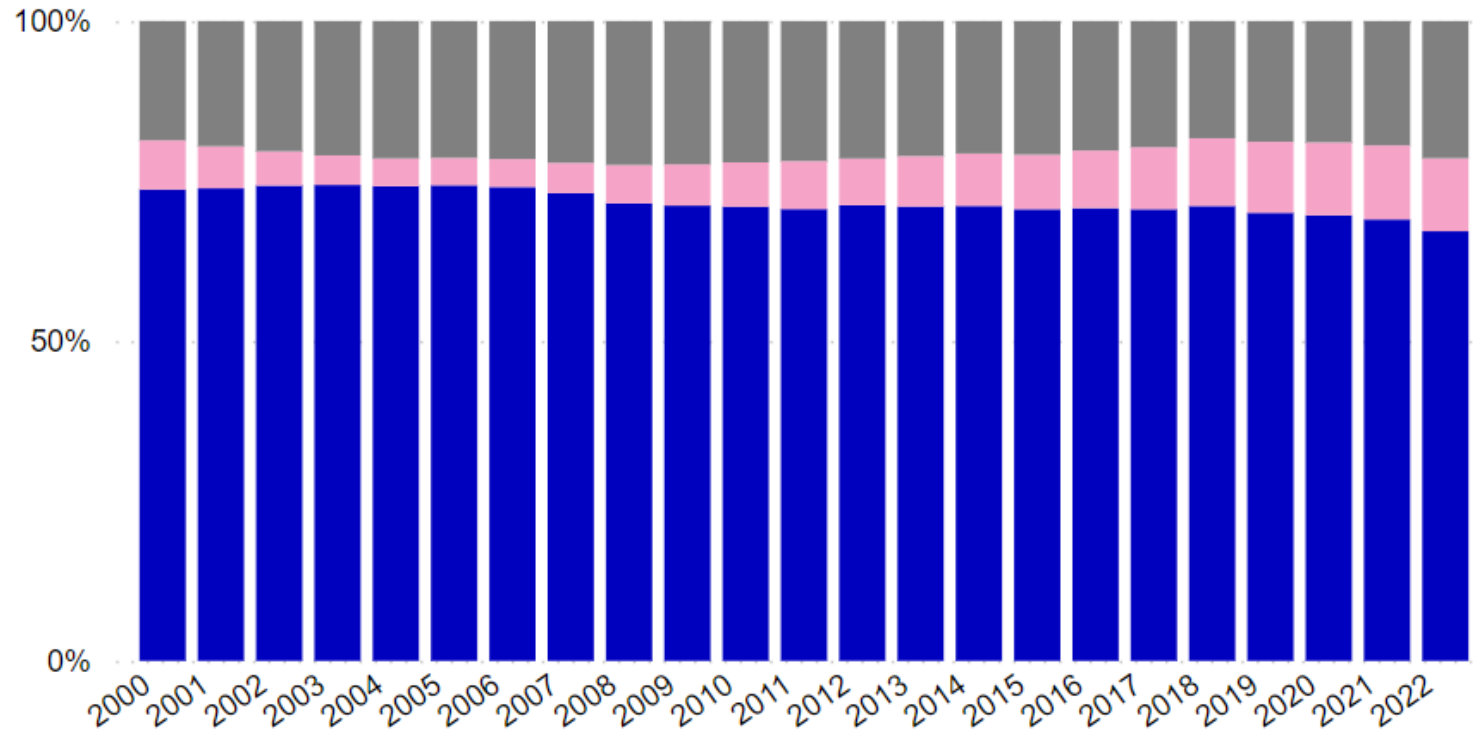
Työttömiä nuoria on saatu ohjattua onnistuneesti koulutukseen

# Peruskoulun varassa olevien nuorten miesten osuus on kääntynyt kasvuun

## Helsinkiäisten nuorten koulutustaso korkeimman suoritettun tutkinnon mukaan



● Toisen asteen tutkinnon suorittaneet ● Korkea-asteen tutkinnon s... ● Ei perusasteen jälkei...



Ikä

20-24-vuotiaat

Sukupuoli

Yhteensä

Vuosi

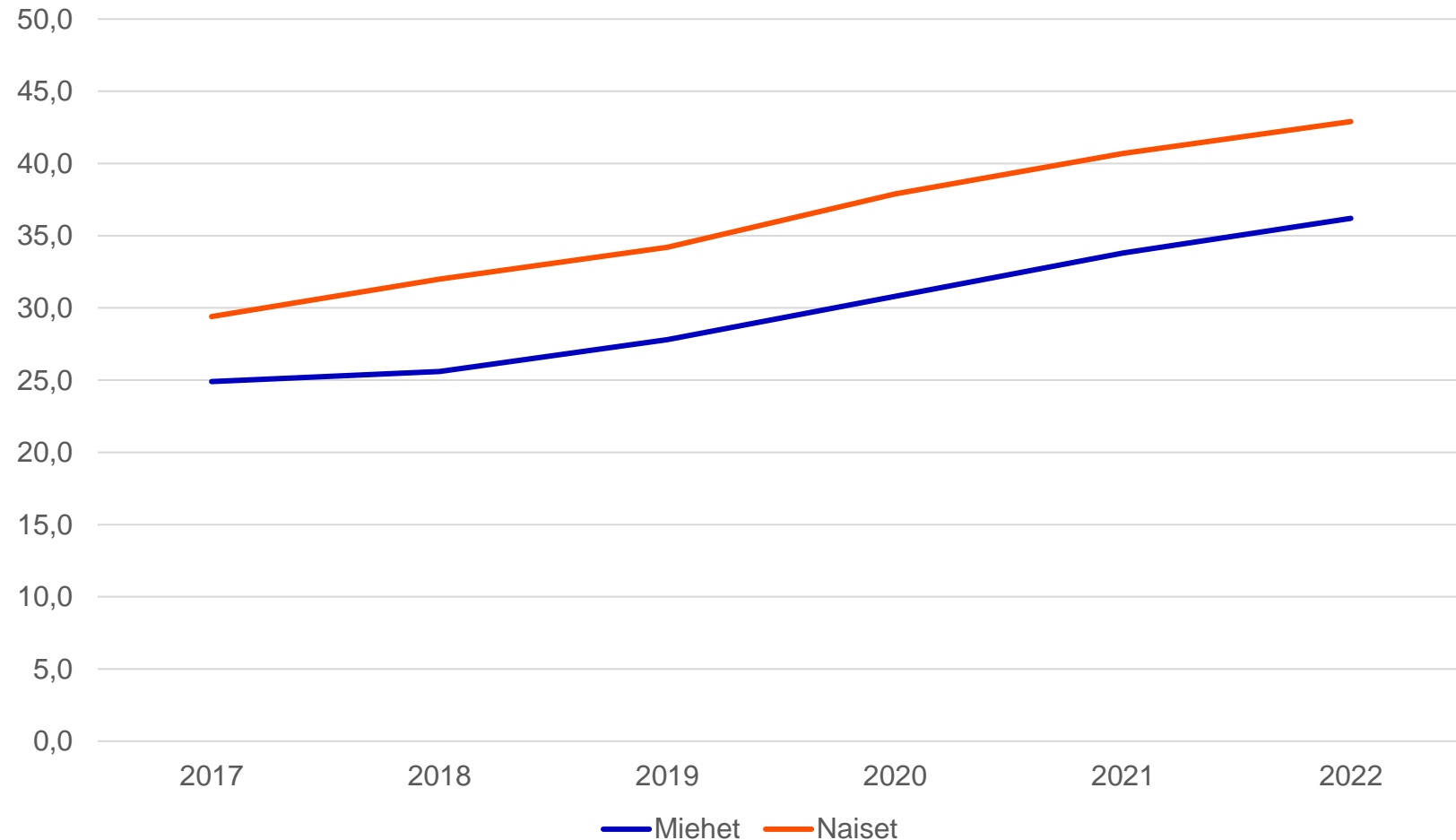
2000

2022

Lähde: Kaupunkitieto / Helsingin kaupunki. Aineistolähde: Tilastokeskus.

# Helsinkiin tullaan eri puolilta Suomea ja Suomen ulkopuolelta

Helsingissä yksin asuvat 20-24-vuotiaat (%)

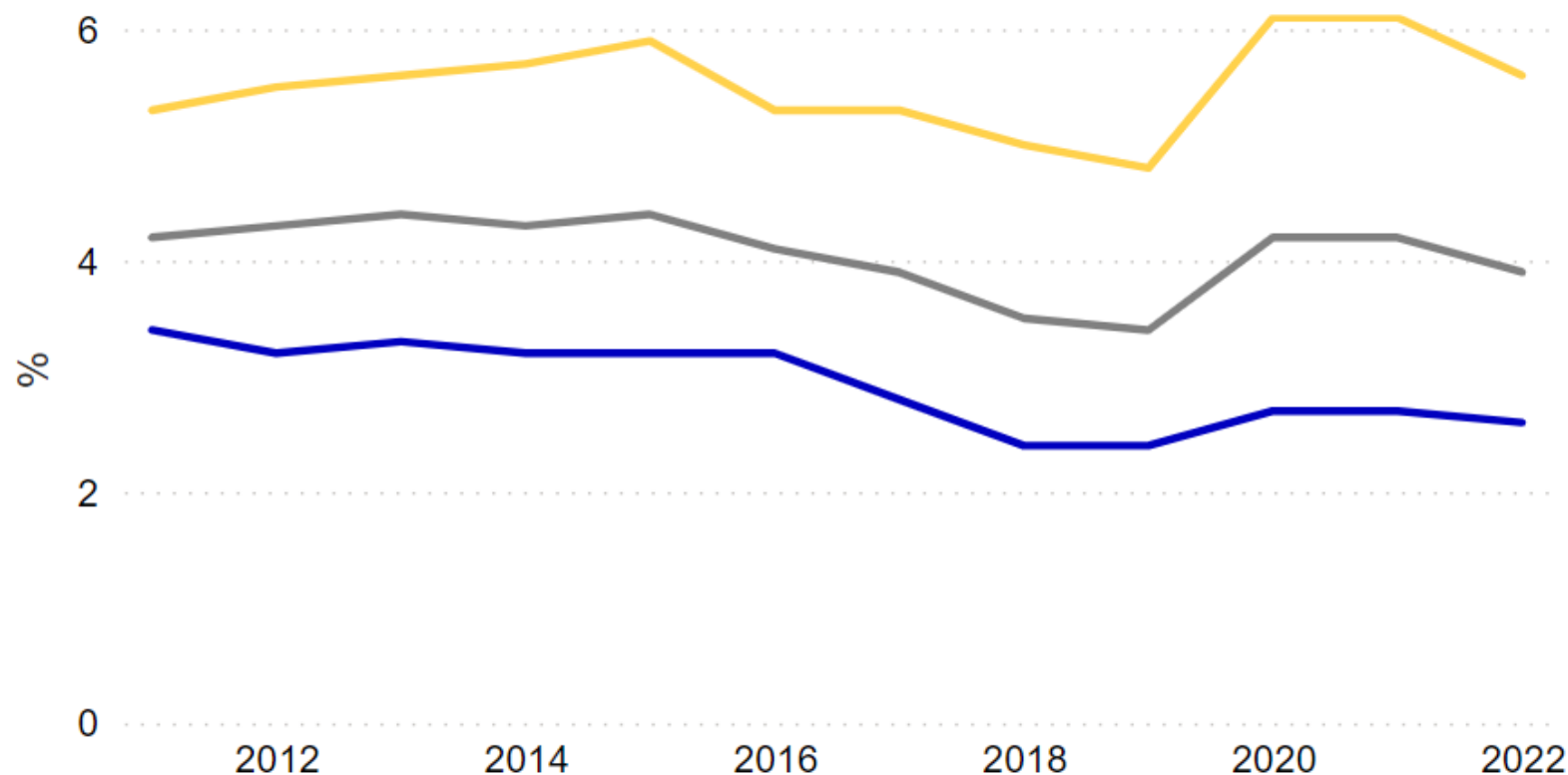




# Työn ja koulutuksen ulkopuolella olevien helsinkiläisten nuorten osuus (%) ikäluokasta



Sukupuoli ● Miehet ● Naiset ● Yhteensä



Äidinkieli

Suomi

Ikä

20-24-vuotiaat

Vuosi

2010 2022

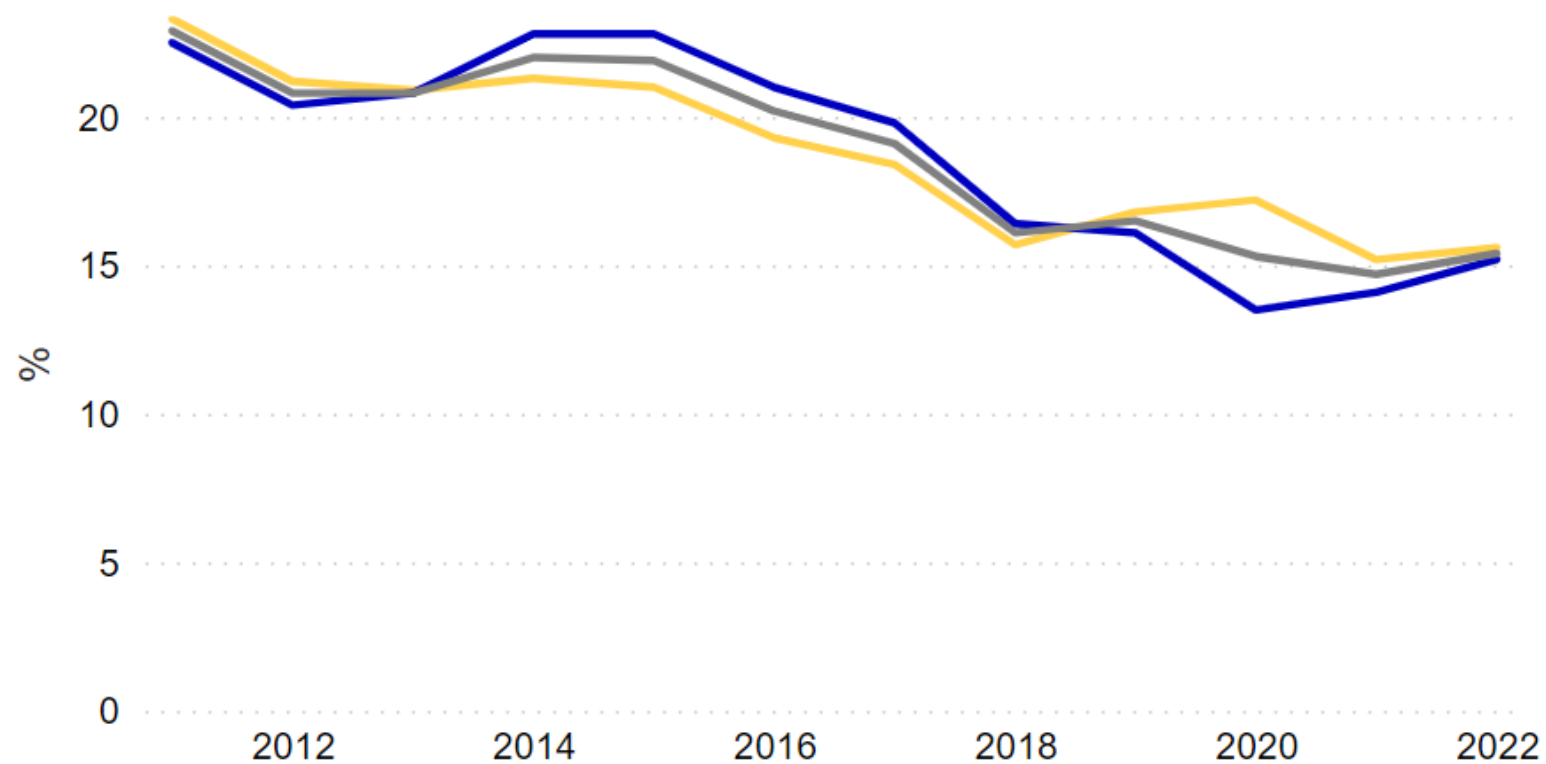


Lähde: Kaupunkitieto / Helsingin kaupunki. Aineistolähde: Tilastokeskus.

## Työn ja koulutuksen ulkopuolella olevien helsinkiläisten nuorten osuus (%) ikäluokasta



Sukupuoli ● Miehet ● Naiset ● Yhteensä



Äidinkieli

Muu

Ikä

20-24-vuotiaat

Vuosi

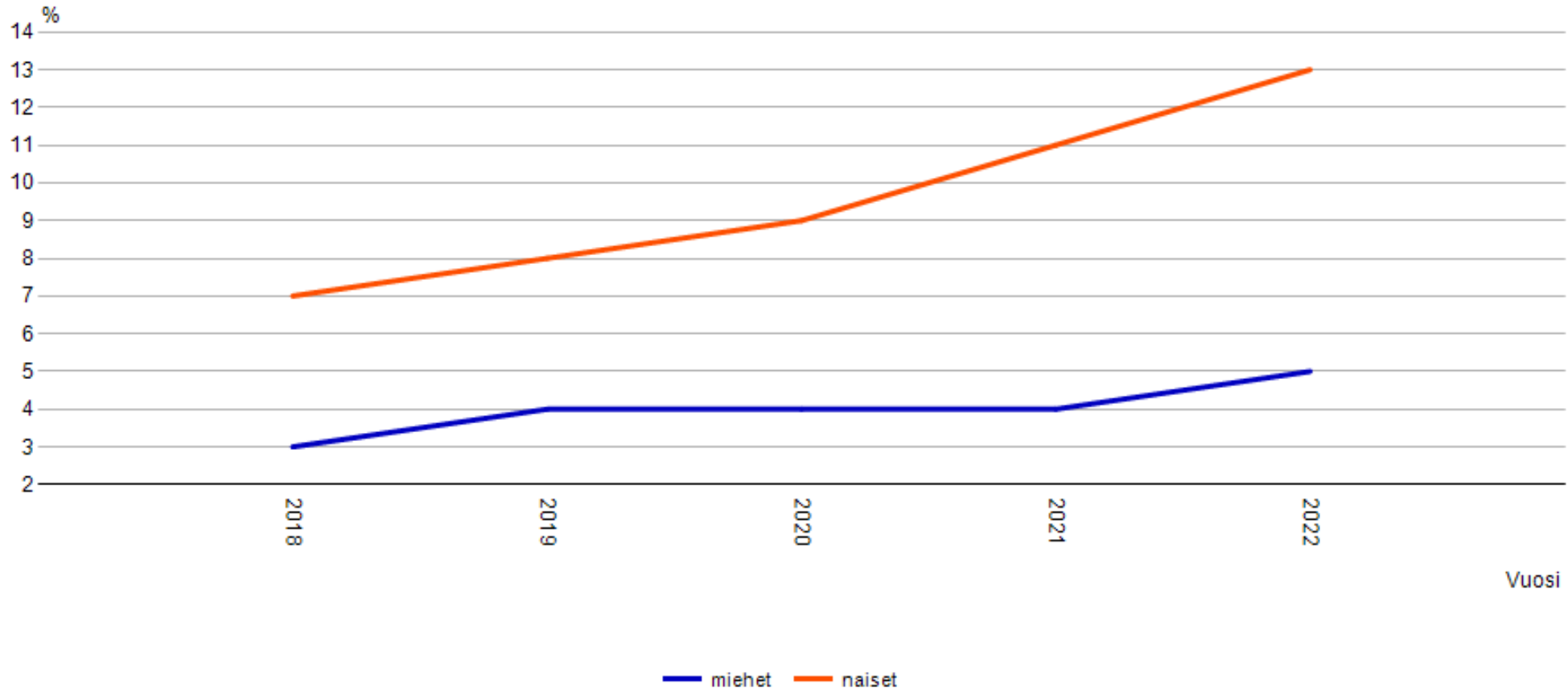
2010

2022

Lähde: Kaupunkitieto / Helsingin kaupunki. Aineistolähde: Tilastokeskus.

# Nuorten hyvinvointi on myös työllisyyskysymys

Depressiolääkkeistä korvausta saaneet muuttujina Sukupuoli ja Vuosi. Depressiolääkkeistä korvausta saaneet vastaavan ikäisestä väestöstä, %, 18-24-vuotiaat.



Lähde: Nuorisotietokanta/Helsingin kaupunki

# Nuorten asiakkaiden kanssa – tuloksia ja toimenpiteitä 2024

## Nuorten yrittäjyyspilotin tulokset ja toiminnan jatkumisen varmistaminen

2023 - elokuu 2024

761 tavoitettua nuorta, joista 75 Ohjaamossa

Yrittäjänä aloitti 94 nuorta (joista 46 starttirahalla)

## Ohjaamon palvelut

Vahvistettu mm. työllisyyspalveluiden asiantuntijoiden roolia sekä nuorten yritysvalmentajat ja ostopalveluasiantuntijat

2024 tammi-elokuu 4000 nuorta (vuonna 2023 3300 nuorta)

18-24 vuotiaiden osuus 38,5%

Aihealueet:  
työelämä 30%  
koulutus ja opiskelu 24%

## Jodel-kanava avattu helsinkiläisille nuorille

Kanava saavuttanut huikean suosion – rajattu kohderyhmä huomioiden

800 uutta seuraajaa kanavalla

kesä-heinäkuussa 5800 latausta

kesä-heinäkuussa 332 kommenttia

*Keskeistä on palvelukynnyksen madaltaminen!*

## Kontula-case vuodelle 2024: (viestintä)

Lisäämme tietoa aikuisille ja nuorille monialaisista työllistymistä tukevista palveluista

- 1.Kontulassa tavoitettujen vanhempien lukumäärä (tavoitetaso 700) **tulos 898**
- 2.Kontulassa tavoitettujen nuorten lukumäärä (tavoitetaso 1000) **tulos 1696**
- 3.Kontulassa tavoitettujen muiden nuorten kanssa työskentelevien lukumäärä (tavoitetaso 100) **tulos 128**

Helsinki

## Yhteisiä infoja asiakasnuorille jatkuvasti

kevät 2024 379 kutsuttua nuorta (saapumisaste 41,5%)  
syksy 2023 389 kutsuttua nuorta (saapumisaste 22,8 %)

Tavoitteena saada paikalle työttömiä työnhakijoita ja tehostaa palveluohjauksia. Paikalla yhteistyökumppaneita ja palveluntuottajia mm. nuorten työpajat, etsivä nuorisotyö. Suurimman osan tilanne etenee infossa positiivisesti.

**Edistämme helsinkiläisten  
työkykyä ja työllistymistä  
kaikissa elämänvaiheissa.**

# Kiitos.